

ROKA

Select

Select

Select

Select

Select

MEHR ALS NUR EINE HAUSTÜR.

ROKA

Select

Select

Select

Select

Select

MEHR ALS NUR EINE HAUSTÜR.

Als Antwort auf die wachsenden Erwartungen von Kunden, die Wert auf hervorragende Wärmedämmung, Sicherheit und zeitloses Design legen, haben wir die Kollektion ROKA Select Doors entwickelt. Sie ist die ideale Lösung für alle, die auf der Suche nach robusten und dennoch ästhetisch ansprechenden Haustüren von zuverlässiger Qualität sind.

Um unseren Kunden ein elegantes Design und ein stilvolles Erscheinungsbild für den Eingangsbereich zu bieten, haben wir sehr sorgfältig 22 Haustürmodelle ausgewählt. Jedes zeichnet sich durch ein einzigartiges Design aus, das sich perfekt in verschiedene architektonische Stile einfügt. Unsere Haustüren sind perfekt für Einfamilienhäuser geeignet und verbinden Ästhetik mit Funktionalität.

Qualität ist unser oberstes Gebot, deshalb werden alle Haustüren der Kollektion Select aus renommierten Profilen der Fa. Wicona gefertigt. Wir verwenden hochwertige Materialien und Beschläge, hauptsächlich von anerkannten deutschen Herstellern, die Langlebigkeit und Sicherheit garantieren. Darüber hinaus bietet unsere Kollektion eine breite Palette an Personalisierungsmöglichkeiten, mit denen Sie Ihre Haustür perfekt an Ihre individuellen Bedürfnisse und den Stil Ihres Hauses anpassen können.

Entdecken Sie die Kollektion ROKA Select Doors und verleihen Sie Ihrem Eingangsbereich einen einzigartigen Charakter, indem Sie Eleganz mit Zuverlässigkeit kombinieren.

Wirklich visionär bauen heißt, verantwortungsvoll mit der Zukunft umzugehen und sich der Endlichkeit unserer Ressourcen bewusst zu sein. Wir sind davon überzeugt, dass das Bauen der Zukunft nicht ohne nachhaltige Materialkreisläufe denkbar ist.

Unseren Einsatz für die Nachhaltigkeit bestätigen wir durch die Verwendung von Aluminiumsystemlösungen von Wicona Hydro Circal, die zu den umweltschonendsten Aluminiumlegierungen unserer Branche gehören. Bei Hydro CIRCAL handelt es sich um eine hochwertige Aluminiumlegierung, die zu fast 80% aus End-of-Life-Aluminium besteht. Dazu gehören alte Materialien wie ausgediente Fassaden und Fenster, die aus Gebäuden entfernt und vollständig recycelt

wurden. Das Einschmelzen von Aluminium für die Wiederverwendung benötigt zudem nur 5% der Energie, die bei der Herstellung von Primäraluminium benötigt wird. Je höher der Anteil an wiederverwertetem Material ist, desto besser für unsere Städte und die Umwelt.

Durch den Einsatz erneuerbarer Energien und moderner Technologien kann Hydro sauberes Aluminium als je zuvor herstellen. Der Produktionsprozess ist komplett transparent und die Produkte sind durch unabhängige Drittunternehmen zertifiziert (DNVGL). Dieser zertifizierte Produktionsprozess ist eine echte Revolution im Baugewerbe.

Die Widerstandsklasse WK2/RC2 definiert nach DIN 1627 die Widerstandsfähigkeit von Haustüren gegen Einbruch unter Einsatz körperlicher Gewalt oder gegen den Einsatz von einfachen Hebelwerkzeugen. Mit dem optionalen Sicherheitspaket wird der Schutz durch Verglasung P4A, verstärkte Bandseitensicherungen und zertifizierte einbruchhemmende Profilzylinder weiter erhöht. Diese fortschrittlichen Lösungen erhöhen effektiv das Sicherheitsniveau und schützen die Haustür vor unbefugtem Zugriff und Aushebelversuchen.



PREMIUM-QUALITÄT

Entscheiden Sie sich für exzellente Qualität, die sich aus der präzisen Verarbeitung und der Verwendung von Materialien namhafter Hersteller, die eine lange Lebensdauer und außergewöhnliche Ästhetik gewährleisten, ergibt.

PERSONALISIERUNG

Passen Sie Ihre Haustür an Ihre individuellen Bedürfnisse an, indem Sie aus drei Typen von exklusiven Außenbeschichtungen wählen, um ihr einen einzigartigen Charakter und eine Persönlichkeit zu verleihen.

AUF DIE INNENSEITE KOMMT ES AN

Gestalten Sie die Innenseite Ihrer Haustür so, dass sie sich harmonisch in Ihre Inneneinrichtung einfügt und ihr ein einheitliches und elegantes Aussehen verleiht.

SMART ZUBEHÖR

Erweitern Sie Ihre Haustür mit smartem Zubehör wie robusten Schlössern und modernen Zutrittskontrollsystemen für mehr Komfort und Sicherheit.

NOCH MEHR FÜR SIE

Passen Sie Ihre Haustür an eigene Erwartungen an, indem Sie aus drei Produktlinien auswählen, die für unterschiedliche ästhetische und stilistische Ansprüche zusammengestellt wurden.




PROFILSYSTEM ROKA EXCLUSIVE

Warum haben wir uns für Wicona Profile entschieden? Mit mehr als 30 Jahren Erfahrung in der Branche musste die Wahl unseres Partners gut überlegt sein. Wir sind stolz darauf, seit 2010 mit Wicona zusammenzuarbeiten und gemeinsam einzigartige, technologisch fortschrittliche Lösungen zu entwickeln. Dieses Unternehmen mit 70-jähriger

Tradition spiegelt hervorragend das Beste der deutschen Ingenieurskunst wider: Innovation, unvergleichbare Qualität und die Einhaltung höchster Standards. Durch den Einsatz modernster Technologien sind ihre Produkte eine echte Symbiose aus Ästhetik und Funktionalität, die den Anforderungen an zeitgemäßes Design und technische Herausforderungen perfekt gerecht werden.





PROFILSYSTEM ROKA EXCLUSIVE

Flügel innen und außen
flächenbündig

Ästhetisches Design

Isoliersteg im Rahmen- und
Flügelprofil

ABDICHTUNG

Hohe Dichtheit wird durch den
Einsatz eines neuen Mehrpunkt-
dichtungssystems gewährleistet.
Anschlagdichtungen mit
angeformten Ecken sorgen für
eine längere Lebensdauer.



BODENSCHWELLE

aus Aluminium,
wärmegeklämmt

Hohe Dichtheitsparameter
bei Schlagregen, Wind und
ebenso hoher Schallschutz.

MASSIVE ECKWINKELPROFIL

Patenterte Technologie
von Eckverbindungen inkl.
zusätzlichem, beidseitigem
Verkleben sorgt für dauerhafte
und stabile Eckverbindungen



BEIDSEITIG FLÜGELÜBERDECKEND

Aluminium Füllung innen und
außen flächenüberdeckend

3 mm Aluminiumplatte außen
und 2 mm innen



ABDECKADAPTER

Speziell entwickelte Abdeckadapter
für Schrauben und Montageteile
sorgen für ästhetische Optik und
perfektes Finishing.



Vorteile der Select Kollektion

10 — 15

PERSONALISIEREN SIE IHRE HAUSTÜR

Treffen Sie Ihre Wahl aus drei Paketen passend zu Ihren individuellen Bedürfnisse

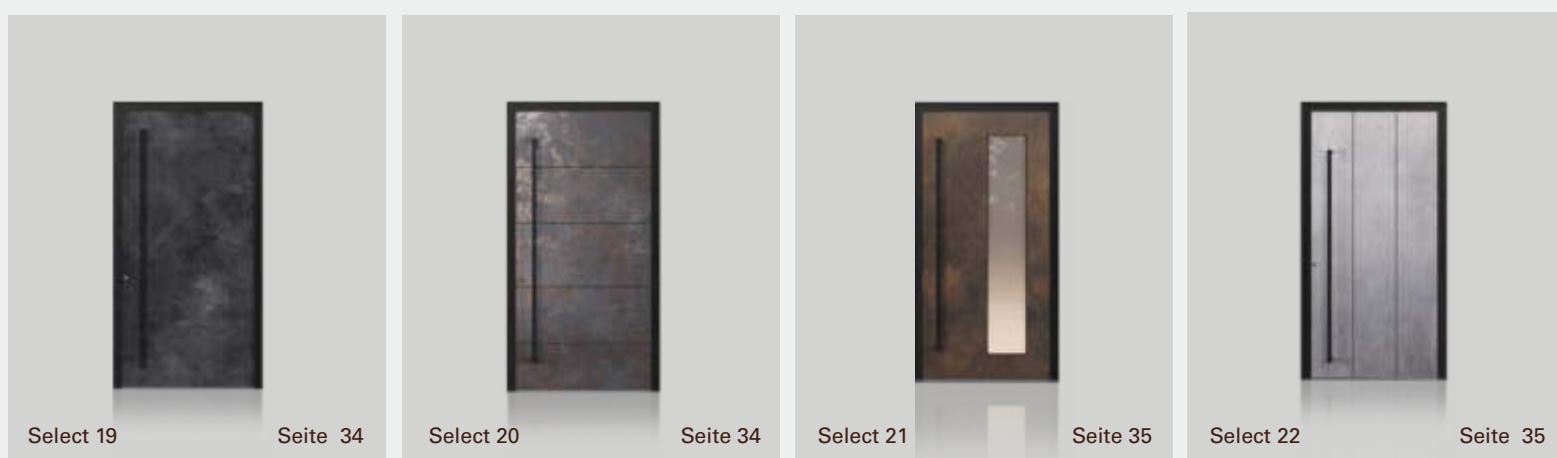

	1/3 — GRUNDAUSSTATTUNG	2/3 GRUNDAUSSTATTUNG PLUS	3/3 — GRUNDAUSSTATTUNG BLACK DESIGN
22 ausgewählte Haustüren Modelle	✓	✓	✓
20 Oberflächen verfügbar (pulverbeschichtet, Altholz, Keramik)	✓	✓	✓
Profilsystem ROKA Exclusive	✓	✓	✓
Haustürfüllung Innen und außen beidseitig flügelüberdeckend	✓	✓	✓
Edelstahl Stoßgriff ES 40.600-1600 (frei wählbar rund mit geraden Stützen)	✓	✓	Edelstahl Stoßgriff ES 130.800-1600 (nach Wahl) RAL 9005 schwarz Feinstruktur
Edelstahl Innendrucker auf Oval Rosette mit Rückholfeder und PZ Oval Rosette	Innendrucker auf Langschild mit Rückholfeder weiß oder EV1 silberfarbig	✓	RAL 9005 schwarz Feinstruktur
Edelstahl PZ Rundrosette außen flächenbündig	✓	✓	Edelstahl PZ Rundrosette außen flächenbündig RAL 9005 schwarz Feinstruktur
3-fach Verglasung – Ug=0,5 W/m ² K (Randverbund „warme Kante“ schwarz) Verbund-sicherheitsglas 6 mm (VSG) Sandstrahl -, Ornament -, oder Klarglas	✓	✓	✓
2-teiliges Aufsatztürband RAL 9016 weiß oder EV1 silberfarbig	✓	3-teiliges Rollentürband RAL 9016 weiß oder EV1 silberfarbig	3-teiliges Rollentürband RAL 9005 schwarz Feinstruktur
3-fach Automatik Sicherheitsverriegelung mit durchgehender Schließleiste	✓	✓	✓
Profilzylinder mit Not und Gefahrenfunktion inkl. 5 Schlüssel	✓	✓	✓
Standardmasse bis 1150 x 2250 mm	✓	✓	✓

Die Haustürenkollektion Select ist eine einzigartige Kombination aus meisterhafter Handwerkskunst und individuellem Ausdruck, die für die Marke ROKA steht. Geschaffen für anspruchsvolle Kunden, bietet sie die Möglichkeit, jedes Detail zu personalisieren – von der Farbe über den Griff und die Bänder bis hin zum Schloss und

der Oberfläche. Lassen Sie sich von unserer Auswahl an Modellen mit zeitlosem Design inspirieren, die Universalität mit aktuellen architektonischen Trends verbinden. Die Kollektion Select ist eine Harmonie aus Funktionalität und Ästhetik, bei der jedes Detail zu Ihrem Eingangsbereich beiträgt.







OBERFLÄCHEN

PULVERBESCHICHTUNG innen und außen


Matt oder Feinstruktur

Feinstruktur




KERAMIK außen


NEU



ALTHOLZ außen*



VERGLASUNG



*Geeignet für den geschützten Außenbereich.


COUNTRY OAK



HARMONY OAK




APPLIKATIONEN



DARK OAK



ELEGANT OLD OAK



Speziell geformte Komponenten betonen die Ästhetik der Oberfläche und schützen die Kanten des Furniers effektiv.

Holz ist seit jeher ein Symbol für natürliche Schönheit und Beständigkeit, und seine einzigartige Struktur und Maserung machen jede Haustür zu einem einzigartigen und zeitlosen Schmuckstück für den Eingangsbereich. Wenn Sie sich für Furnier entscheiden, investieren Sie in ein Material, das den wahren Charakter der Natur widerspiegelt, die Schönheit der Astansätze hervorhebt und jede Haustür attraktiv und stilvoll macht.

Aufgrund seiner natürlichen Eigenschaften dienen die Farben in unserem Katalog nur als Referenz. Der tatsächliche Farbton und das Aussehen derselben Oberfläche kann je nach Faktoren wie Holzart, Maserung und natürliche Alterung variieren. Diese Unterschiede sind kein Qualitätsmangel, sondern tragen zur Authentizität und zum Charme von echtem Holz bei.

OSSIDO NERO



OSSIDO BRUNO



APPLIKATIONEN



OXIDE NERO



PIETRA DI SAVOIA GRIGA



Schwarze, spezielle Applikationen sorgen für den perfekten ästhetischen Abschluss und verbessern den Oberflächenschutz.

Keramische Oberflächen vereinen harmonisch Eleganz, außergewöhnliche Haltbarkeit und Funktionalität. Sie eignen sich sowohl für moderne als auch für klassische architektonische Projekte. Inspiriert von der natürlichen Schönheit des Steins, bieten sie höchste Qualität und ein originelles Design, das jedem Eingang einen Hauch von Prestige verleiht.

Auswahl der SELECT Haustüren Modelle

18 – 35



SELECT 9

Stoßgriff ES 40.1600 Edelstahl
Oberflächen Khaki Feinstruktur
Reliefnuten 5mm außen
U- Wert UD 0,88 W/m2K



SELECT 10

Stoßgriff ES 40.1600 Edelstahl
Oberflächen Terracota Feinstruktur
U- Wert - UD 0,72 W/m2K



SELECT 1

Stoßgriff ES 40.1600 Edelstahl
Glas VSG (außen) · Sandstrahlglas mit klaren
Streifen (mitte) · Float (innen)
Oberflächen RAL 9005 matt oder Feinstruktur
U- Wert - UD 0,84 W/m2K







SELECT 2

Stoßgriff ES 40.1600 Edelstahl
Glas VSG (außen) · Satinato (mitte) · Float (innen)
Oberflächen RAL 9016 matt oder Feinstruktur
U- Wert - UD 0,90 W/m2K



SELECT 3

Stoßgriff ES 40.1600 Edelstahl
Glas VSG (außen) · Satinato (mitte) · Float (innen)
Oberflächen RAL 9007 matt oder Feinstruktur
U- Wert - UD 0,80 W/m²K



SELECT 4

Stoßgriff ES 40.1600 Edelstahl
Glas VSG (außen) · Sandstrahlglas
 mit klaren Streifen (mitte) · Float (innen)
Oberflächen Earth Feinstruktur
U- Wert - UD 0,80 W/m²K



SELECT 5

Stoßgriff ES 40.1600 Edelstahl
 Glas VSG (außen) · Sandstrahlglas mit klaren
 Streifen (mitte) · Float (innen)
 Oberflächen RAL 7016 matt oder Feinstruktur
 Applikationen Alunox Applikation flächenbündig
 eingelassen außen
 U- Wert - UD 0,84 W/m²K



SELECT 6

Stoßgriff ES 40.1600 Edelstahl
 Glas VSG (außen) · Sandstrahlglas mit klaren
 Streifen (mitte) · Float (innen)
 Oberflächen Marrone Feinstruktur
 Applikationen Alunox Applikation flächenbündig
 eingelassen außen
 U- Wert - UD 0,82 W/m²K



SELECT 7

Stoßgriff ES 40.1600 Edelstahl
Glas VSG (außen) · Satinato (mitte) · Float (innen)
Oberflächen RAL 9007 matt oder Feinstruktur
U- Wert - UD 0,84 W/m²K



SELECT 8

Stoßgriff ES 40.1600 Edelstahl
Glas VSG (außen) · Satinato (mitte) · Float (innen)
Oberflächen RAL 7015 matt oder Feinstruktur
Applikationen Alunox Applikation flächenbündig
 eingelassen außen
U- Wert - UD 0,79 W/m²K



SELECT 11

Stoßgriff ES 600.1600 Einlassgriff in Haustürfarbe
Glas VSG (außen) · Satinato (mitte) · Float (innen)
Oberflächen RAL 9007 matt oder Feinstruktur
U- Wert - UD 0,89 W/m2K



SELECT 12

Stoßgriff ES 600.1600 Einlassgriff in Haustürfarbe
Oberflächen RAL 9016 matt oder Feinstruktur
U- Wert - UD 0,78 W/m2K



SELECT 17

Stoßgriff ES 130.1600 | RAL 9005 schwarz Feinstruktur
Glas VSG (außen) · Satinato (mitte) · Float (innen)
Oberflächen RAL 7021 matt oder Feinstruktur
Applikationen RAL 9005 schwarz Feinstruktur
U- Wert - UD 0,84 W/m²K



SELECT 18

Stoßgriff ES 40.1600 Edelstahl
Glas VSG (außen) · Satinato (mitte) · Float (innen)
Oberflächen Earth Feinstruktur
Applikationen Alunox 5 mm Applikation flächenbündig
eingelassen außen
U- Wert - UD 0,86 W/m²K








SELECT 13

Stoßgriff ES 130.1600 | RAL 9005 Schwarz Feinstruktur
 Oberflächen Altholz - Country Oak
 Applikationen 8 mm Applikationen in RAL 9005 U-Form
 eingelassen außen
 U- Wert - UD 0,88 W/m2K



SELECT 14

Stoßgriff ES 130.1600 | RAL 9005 Schwarz Feinstruktur
 Glas VSG (außen) · Satinato (mitte) · Float (innen)
 Oberflächen Altholz - Country Oak
 Verglasung rahmen in schwarz Feinstruktur
 U- Wert - UD 0,82 W/m2K



SELECT 15

Stoßgriff ES 130.1600 | RAL 9005 Schwarz Feinstruktur
 Oberflächen Altholz - Dark Oak
 Applikationen RAL 9005 schwarz Feinstruktur außen
 U- Wert - UD 0,72 W/m2K



SELECT 16

Stoßgriff ES 130.1600 | RAL 9005 Schwarz Feinstruktur
 Glas VSG (außen) · Satinato (mitte) · Float (innen)
 Oberflächen Altholz - Elegant Old Oak
 Applikationen RAL 9005 schwarz Feinstruktur außen
 U- Wert - UD 0,82 W/m2K







SELECT 19

Stoßgriff ES 600.1600 Einlassgriff Aluminium in Türrahmen Farbe
Oberflächen Keramik - Ossido Nero
U- Wert - UD 0,88 W/m2K



SELECT 20

Stoßgriff ES 130.1600 | RAL 9005 Schwarz Feinstruktur
Glas VSG (außen) · Satinato (mitte) · Float (innen)
Oberflächen Keramik - Ossido Bruno
Verglasung rahmen in schwarz Feinstruktur
U- Wert - UD 0,82 W/m2K



SELECT 21

Stoßgriff ES 130.1600 | RAL 9005 Schwarz Feinstruktur
 Oberflächen Keramik - Oxide Nero
 Applikationen 8 mm Applikationen in RAL 9005 U-Form
 eingelassen außen
 U- Wert - UD 0,72 W/m2K



SELECT 22

Stoßgriff ES 130.1600 | RAL 9005 Schwarz Feinstruktur
 Oberflächen Keramik - Pietra Di Savoia Griga Bocciardato
 Applikationen 8 mm Applikationen in RAL 9005 U-Form
 eingelassen außen
 U- Wert - UD 0,82 W/m2K

GRUNDAUSSTATTUNG

Details spielen oft eine Schlüsselrolle in der Gesamtkomposition einer Haustür. Sie werden zum Protagonisten, der die Aufmerksamkeit auf sich zieht und den Charakter sowohl der Bewohner als auch der Architektur unterstreicht. Dank eines sorgfältig ausgewählten Sortiments an Haustürgriffen und -drückern, Rosetten und Beschlägen kann jede Komponente der Haustür hinsichtlich ihrer Eleganz, Funktionalität und Ergonomie fein abgestimmt werden, was sich in der Bequemlichkeit des täglichen Gebrauchs niederschlägt.



ES 40 - EDELSTAHL STOßGRIFF

Stoßgrifflängen:

600, 800, 1000, 1200,
1400, 1600 mm, 1800 mm

Durchmesser: ø30 mm



ES 130 - EDELSTAHL STOßGRIFF

Stoßgrifflängen:

400, 600, 800, 1000, 1200,
1400, 1600 mm

Querschnitt: 30x20 mm

BLACK DESIGN PAKET



ES 600 - ALUMINIUM EINLASSGRIFF

Stoßgrifflängen:

1600 mm



ES 2640 - INNENDRÜCKER

Innendrucker auf Langschild mit Rückholfeder RAL 9016 weiß oder EV1 silberfarbig



ES 2680 - INNENDRÜCKER

Innendrucker auf Ovalrosette mit Rückholfeder Edelstahl



ES 2602 - RUNDROSETTE

Edelstahl PZ Rundrosette außen flächenbündig



ES 1100 - VERRIEGELUNG

3-fach Automatik Sicherheitsverriegelung



ES 2210 - PROFILZYLINDER

Profilzylinder inkl. 5 Schlüssel mit N+G



ES 2400-1 - AUFSATZTÜRBAND

2-tlg. Aufsatztürband RAL 9016 weiß oder EV1 silberfarbig



ES 2400 - ROLLENTÜRBAND

3-teiliges Rollentürband, RAL 9016 weiß oder silber EV1

BLACK DESIGN PAKET



ES 2602 - RUNDROSETTE

Rundrosette außen flächenbündig, RAL 9005 Feinstruktur



ES 2680 - INNENDRÜCKER

Innendrucker mit ovalem Langschild, mit Rückholfeder (Edelstahl) und Ovalrosette, RAL 9005 Feinstruktur



ES 2400 - ROLLENTÜRBAND

3-teiliges Rollentürband, RAL 9005 Feinstruktur

ZUTRITTSKONTROLLSYSTEME

ZUTRITTSSYSTEM 1



FINGERABDRUCKSCANNER EKEY DLINE

Ein Fingerprint-System, das Türen smart macht: die ekey dLine. Ihre Tür bekommt neue Funktionen und verknüpft den Gebäudezutritt mit der Smart-Home-Welt. Das ekey dLine Fingerprint-System wird mit Smartphone oder Tablet verwaltet.

ZUTRITTSSYSTEM 2



BIOKEY®

Die Bedienung von BioKey® ist einfach, unkompliziert und sicher. Die Programmierung des Zutrittssystems wird ohne zusätzlichen PC oder Code betätigt. Das ist vor allem komfortabel, denn so lassen sich alle Programmierungen direkt vor Ort vornehmen. Bis zu 150 verschiedene Zutrittsberechtigungen lassen sich dabei vergeben.

ZUTRITTSSYSTEM 3



BIOKEY® RFID TRANSPONDER

Das BioKey® RFID bietet eine berührungslose Technologie als ideales Medium zur Türöffnung. Die mitgelieferten Transponder (1x Master, 1 x Benutzer), ermöglichen das einfache und sichere Öffnen der Tür. Weitere Benutzertransponder sind ebenfalls erhältlich.

ZUTRITTSSYSTEM 4



BIOKEY® TASTATUR

Die robuste Edelstahl - Tastatur BioKey® zählt zu der BioKey® Produktfamilie die weltweit angesehen und anerkannt wird. Sie verfügt über intelligente und zeitlich gesteuerte Sperrmechanismen - somit ist die BioKey® Zehntastatur manipulationssicherer.

VERRIEGELUNG



ES 1200 3-FACH VERRIEGELUNG*

Automatische 3-fach Verriegelung mit zwei Riegeln und einem Hauptschloss (mechanische Verriegelung und motorische Entriegelung).



ES 1760 5-FACH VERRIEGELUNG*

Automatik 5-fach Sicherheitsverriegelung aus einer stabilen Kombination von Fallenbolzen und Schließhaken (mechanisch verriegeln und motorisch entriegeln).



ES 1772 5-FACH VERRIEGELUNG, M-TS*

Vollmotorische Mehrfachsicherheitsverriegelung. Sie ist nicht nur komfortabel und modern durch Fingerscan, Codetastatur oder Smartphone zu bedienen sondern auch sehr leise und schnell (M-TS-Schloss entriegelt in nur 0,3 Sekunden).

KOMPATIBEL MIT ZUTRITTSSYSTEM:
1 | 2 | 3 | 4

KOMPATIBEL MIT ZUTRITTSSYSTEM:
1 | 2 | 3 | 4

KOMPATIBEL MIT ZUTRITTSSYSTEM:
1



ES 1000 3-FACH VERRIEGELUNG

3-fach Sicherheitsverriegelung mit zwei Massivriegel und einem Hauptschloss.



ES 1750 5-FACH VERRIEGELUNG

Automatik 5-fach Sicherheitsverriegelung aus einer stabilen Kombination von Fallenbolzen und Schließhaken.



ES 2100 E-ÖFFNER

Elektrischer Türöffner mit Tagesentriegelung



ES 2012 LIVIUS PROFILZYLINDER

Livius Profilzylinder mit Sicherheitskarte und 5 Wendeschlüssel.



ES 2211

Standard Profilzylinder mit Drehknauf inkl. 5 Schlüsseln. Mit N+G

ZUBEHÖR (OPTIONAL)



ES 2450 VERDECKT LIEGENDE TÜRBÄNDER (3 STÜCK)

Das völlig verdeckt liegende Türband macht die Drehpunkte von außen unsichtbar. Dabei verbindet es höchste Designansprüche mit robuster Technik. Türbandöffnungswinkel beträgt 90°.

*Hinweis - Kann nicht mit RC 2



ES 2300 TÜRSCHLIESSER

Der Obertürschließer mit Gleitschiene und Feststellung weiß oder EV1. Integrierte Öffnungsdämpfung, bremst stark aufgeworfene Türen ab.



ES 2320 VERDECKT LIEGENDER OBERTÜRSCHLIESSER

Der verdeckt liegender Obertürschließer mit Gleitschiene und Feststellung ist ein funktionelles und unsichtbares Hilfsmittel zur Kontrolle von Türschließenanlagen.



ES 4035 DIGITALER TÜRSPION

Digitaler Türspion mit 3,5 LCD Bildschirm flächenbündig mit Türfüllung. LCD- Abdeckung in Türfarbe.



BODENEINSTANDSPROFIL

Das Bodeneinstandsprofil leistet sehr hohe Dämmeigenschaften und Stabilität. Unterschiedliche Höhen erhältlich.

Wenn Sie sich für eine Haustür aus der Kollektion Select entscheiden, erhalten Sie nicht nur hervorragende Qualität und elegantes Design, sondern auch spezielle Lösungen, die Funktionalität und Sicherheit miteinander verbinden. Sie können das Zubehör auf Ihre individuellen Bedürfnisse zuschneiden und moderne Zusatzausstattungen wählen, die Ihnen Sicherheit und ein Höchstmaß an Schutz bieten.

SEITENTEIL

- Oberfläche Pulverbeschichtung
- 3-fachverglasung – $U_g = 0,5 \text{ W/m}^2\text{K}$ („warme Kante“ schwarz)
- Verbundsicherheitsglas (VSG 6 mm) außen
- Klar-, Sandstrahl- oder Satinatoglas mittig
- Verglasung RC2/P4 (optional)
- Höhe bis zu 2250 mm
- Verdeckt liegende Entwässerung mit Seitenteilen



ACHTUNG: Zwischen dem Haustürflügel und dem Seitenteil können die Reliefnuten oder Alunox Applikationen im Verlauf leicht abweichen, diese sind technisch bedingt und zu tolerieren!

Verdeckt liegende Entwässerung im Seitenteil

ROKA

Sitz und Showroom
ul. ks. Józefa Londzina 31
43-382 Bielsko-Biała, Polen

KONTAKT
rokadoors.com

Copyright © 2025 ROKA

ROKA behält sich das Recht vor, ohne vorherige Ankündigung die technischen und qualitativen Eigenschaften ihrer Produkte zu verbessern und Änderungen vorzunehmen, die zur Verbesserung der Funktionalität und Qualität der Produktion notwendig sind. Alle technischen Details und Maße sind in der Preisliste des Unternehmens und deren Aktualisierungen zu finden. Bitte beachten Sie, dass es sich bei den in Abbildungen gezeigten Farben und Materialien nur um Richtwerte handelt. Roka übernimmt keine Haftung für Druckfehler und/oder Fehler in Bezug auf Produkteigenschaften.

ROKA Kollektion Select

Künstlerische Leitung und grafische
Gestaltung
Studio Nuvole
ROKA Marketing- und Designabteilung

Text
ROKA Marketingabteilung

Produziert und gedruckt in Polen

Ausgabe 01

